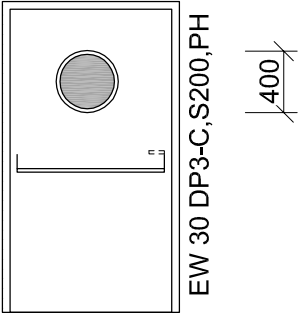
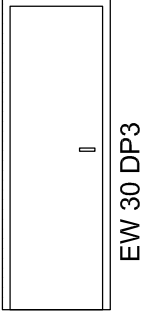
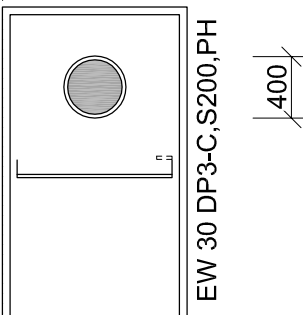


# POŽÁRNÍ DVEŘE V 1.NP

1.

OZNAČENÍ	SCHEMA	POPIS	POČET KUSŮ		
			1.NP		CELK.
T01	 <p>EW 30 DP3-C, S200, PH</p> <p>PRŮHLED MIN.0.06 m2</p>	<p>DVEŘE VNITŘNÍ DŘEVĚNÉ JEDNOKŘ. OTEVÍRAVÉ, ROZMĚR 1100/1970</p> <p>HLADKÉ, S PRŮHLEDEM, S POLODRÁŽKOU, DORAZOVÉ TĚSNĚNÍ, KOUŘOTĚSNÉ HPL LAMINÁT, BAREVNÉ ŘEŠENÍ BÍLÁ (POLOMAT), OCELOVÁ ZÁRUBEŇ FeZn DLE TL.ZDIVA, BAREVNÝ ODSŤÍN BÍLÁ POLOMAT, TŘÍBODOVÉ UCHYCENÍ, PANIKOVÉ KOVÁNÍ - HRAZDA VE SMĚRU ÚNIKU, PANIKOVÁ KLIKA Z OPAČNÉ STRANY, MATNÝ KOV NEBO ŠEDÝ ODSŤÍN, SAMOZAVÍRAČ, DVEŘNÍ ZARÁŽKA, POŽÁRNÍ ODOLNOST EW 30 DP3-C, PK PŘED VÝROBOU DOMĚŘIT, PROVEDENÍ DVEŘÍ I KOVÁNÍ S DŮRAZEM NA <u>VYSOKOU ODOLNOST</u> A ČETNOST UŽÍVÁNÍ DLE CHARAKTERU PROVOZU ZAŘÍZENÍ</p>	1P 1L		1P 1L
T02	 <p>EW 30 DP3</p>	<p>DVEŘE VNITŘNÍ DŘEVĚNÉ JEDNOKŘ. OTEVÍRAVÉ, ROZMĚR 600/1970</p> <p>HLADKÉ, PLNÉ, S POLODRÁŽKOU, DORAZOVÉ TĚSNĚNÍ, CPL NEBO HPL LAMINÁT, BAREVNÉ ŘEŠENÍ BÍLÁ (POLOMAT), OCELOVÁ ZÁRUBEŇ FeZn DLE TL.ZDIVA, BAREVNÝ ODSŤÍN BÍLÁ POLOMAT, TŘÍBODOVÉ UCHYCENÍ, KOVÁNÍ KLIKA/KLIKA, ZÁMEK FAB (CENTR.KLÍČ) MATNÝ KOV NEBO ŠEDÝ ODSŤÍN, POŽÁRNÍ ODOLNOST EW 30 DP3, PŘED VÝROBOU DOMĚŘIT,</p>	1L		1L
T03	 <p>EW 30 DP3-C, S200, PH</p> <p>PRŮHLED MIN.0.06 m2</p>	<p>DVEŘE VNITŘNÍ DŘEVĚNÉ JEDNOKŘ. OTEVÍRAVÉ, ROZMĚR 1100/1970</p> <p>HLADKÉ, S PRŮHLEDEM, S POLODRÁŽKOU, DORAZOVÉ TĚSNĚNÍ, KOUŘOTĚSNÉ HPL LAMINÁT, BAREVNÉ ŘEŠENÍ BÍLÁ (POLOMAT), OCELOVÁ ZÁRUBEŇ FeZn DLE TL.ZDIVA, BAREVNÝ ODSŤÍN BÍLÁ POLOMAT, TŘÍBODOVÉ UCHYCENÍ, PANIKOVÉ KOVÁNÍ - HRAZDA VE SMĚRU ÚNIKU, PANIKOVÁ KLIKA Z OPAČNÉ STRANY, MATNÝ KOV NEBO ŠEDÝ ODSŤÍN, SAMOZAVÍRAČ, DVEŘNÍ ZARÁŽKA, POŽÁRNÍ ODOLNOST EW 30 DP3-C, PK PŘED VÝROBOU DOMĚŘIT, PROVEDENÍ DVEŘÍ I KOVÁNÍ S DŮRAZEM NA <u>VYSOKOU ODOLNOST</u> A ČETNOST UŽÍVÁNÍ DLE CHARAKTERU PROVOZU ZAŘÍZENÍ</p>	1L		1L